

# کارت بهداشت



مرکز سلامت محیط و کار

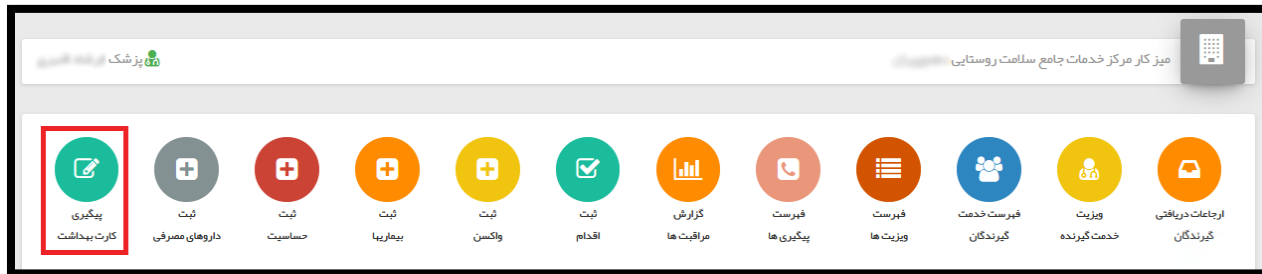
راهنمای فرآیند صدور کارت بهداشت (سیب)

آبان ۹۸

نسخه ۱,۰


## ❖ معاینات پزشکی جهت صدور کارت بهداشت

جهت انجام این فرآیند با مراجعه به صفحه داشبورد نقش پزشک مربوطه روی آیکون "پیگیری کارت بهداشت" کلیک می کنیم.

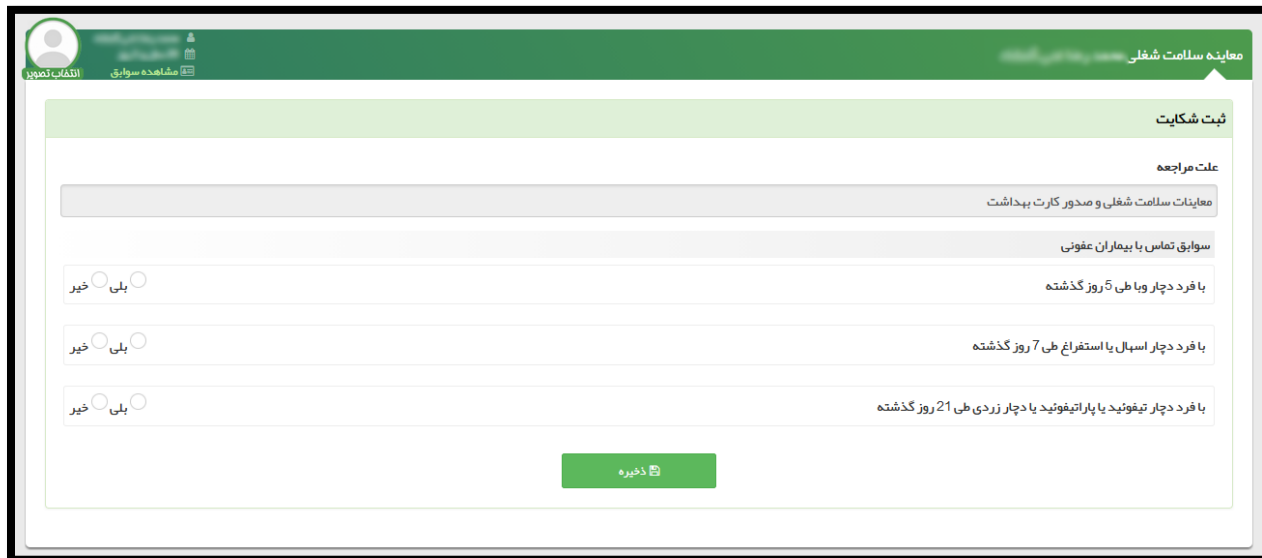


پس از کلیک روی این آیکون پنجره زیر نمایش داده می شود.

که با وارد کردن کد ملی متقاضی و کلیک بروی گزینه "بعدي" به صفحه انتخاب معاینات و آزمایشات بالینی پزشک منتقل می شویم.



پس از انتخاب گزینه معاینات و آزمایشات بالینی جهت صدور کارت بهداشت صفحه زیر نمایش داده می شود.



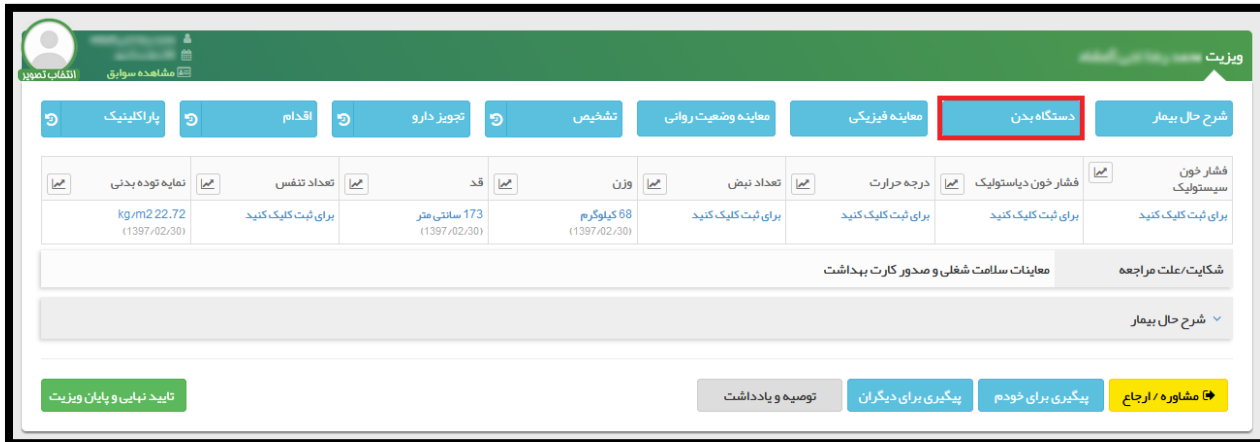
The screenshot shows a web interface for a health assessment. At the top, there is a green header with a user profile icon and the text 'معاینه سلامت شغلی'. Below the header, there is a section titled 'ثبت شکایات' (Record Complaints) with a sub-section 'علت مراجعه' (Reason for referral). The main content area contains three questions with radio button options for 'بله' (Yes) and 'خیر' (No):

- سوابق تماس با بیماران عفونی (Previous contact with infectious patients): با فرد دچار وبا طی 5 روز گذشته (With a person with cholera in the last 5 days)
- با فرد دچار اسهال یا استفراغ طی 7 روز گذشته (With a person with diarrhea or vomiting in the last 7 days)
- با فرد دچار تیفوئید یا پاراتیفوئید یا دچار زردی طی 21 روز گذشته (With a person with typhoid or paratyphoid or with jaundice in the last 21 days)

At the bottom of the form, there is a green button labeled 'ذخیره' (Save).

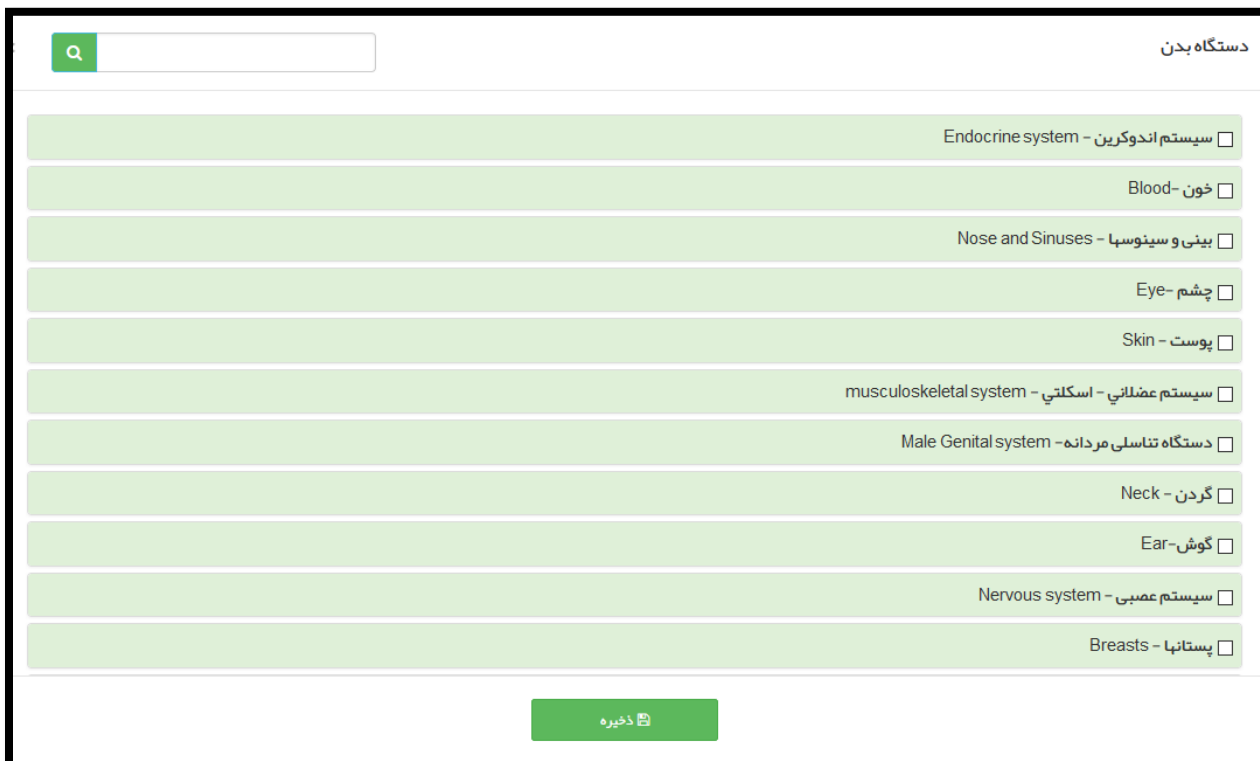
پس از پاسخ به سوال های سوابق تماس با بیماران عفونی و کلیک روی گزینه ذخیره به صفحه معاینه سلامت شغلی منتقل می شوید.

در این صفحه موارد مشابه ویزیت مشاهده می شود با این تفاوت که تکمیل "بررسی دستگاه بدن" اجباری می باشد و سایر موارد اختیاری.



فشار خون سیستولیک	فشار خون دیاستولیک	درجه حرارت	تعداد نبض	وزن	قد	تعداد تنفس	نمایه توده بدنی
برای ثبت کلیک کنید	برای ثبت کلیک کنید	برای ثبت کلیک کنید	برای ثبت کلیک کنید	88 کیلوگرم (1397/02/30)	173 سانتی متر (1397/02/30)	برای ثبت کلیک کنید	22.72 kg/m <sup>2</sup> (1397/02/30)

با انتخاب دستگاه بدن موارد زیر نمایش داده می شود:



- سیستم اندوکراین - Endocrine system
- خون - Blood
- بینی و سینوسها - Nose and Sinuses
- چشم - Eye
- پوست - Skin
- سیستم عضلانی - اسکلتی - musculoskeletal system
- دستگاه تناسلی مردانه - Male Genital system
- گردن - Neck
- گوش - Ear
- سیستم عصبی - Nervous system
- پستانها - Breasts

این قسمت دارای ۲۰ رکن اصلی جهت بررسی می باشد که هر کدام زیر مجموعه های مرتبط را دارا می باشد که تکمیل حداقل یکی از موارد ارکان اصلی اجباری می باشد.

دستگاه بدن

سیستم اندوکراین - Endocrine system

عدم تحمل به سرما و گرما
 بلی  خیر

تقریب بیش از حد
 بلی  خیر

تشنگی یا گرسنگی بیش از حد
 بلی  خیر

مشکلات تیروئید
 بلی  خیر

تغییر در اندازه دستکش یا کفش
 بلی  خیر

Blood - خون

Nose and Sinuses - بینی و سینوسها

Eye - چشم

Skin - پوست

musculoskeletal system - اسکلتی

ذخیره

همچنین در قسمت ویزیت با کلیک بر روی گزینه پاراکلینیک میتوان آزمایش های مرتبط به مشاغل را انتخاب کرد.

معاینه سلامت شغلی

مشاهده سابقه

انتقال تصویر

شرح حال بیمار

دستگاه بدن

معاینه فیزیکی

معاینه وضعیت روانی

تشخیص

تجویز دارو

اقدام

پاراکلینیک

فشار خون سیستولیک	فشار خون دیاستولیک	درجه حرارت	تعداد نبض	وزن	قد	تعداد تنفس	نمایه توده بدنی
برای ثبت کلیک کنید	برای ثبت کلیک کنید	برای ثبت کلیک کنید	برای ثبت کلیک کنید	68 کیلوگرم (1397/02/30)	173 سانتی متر (1397/02/30)	برای ثبت کلیک کنید	22.72 kg/m <sup>2</sup> (1397/02/30)

علت مراجعه

شرح حال بیمار

تایید نهایی و پایان ویزیت

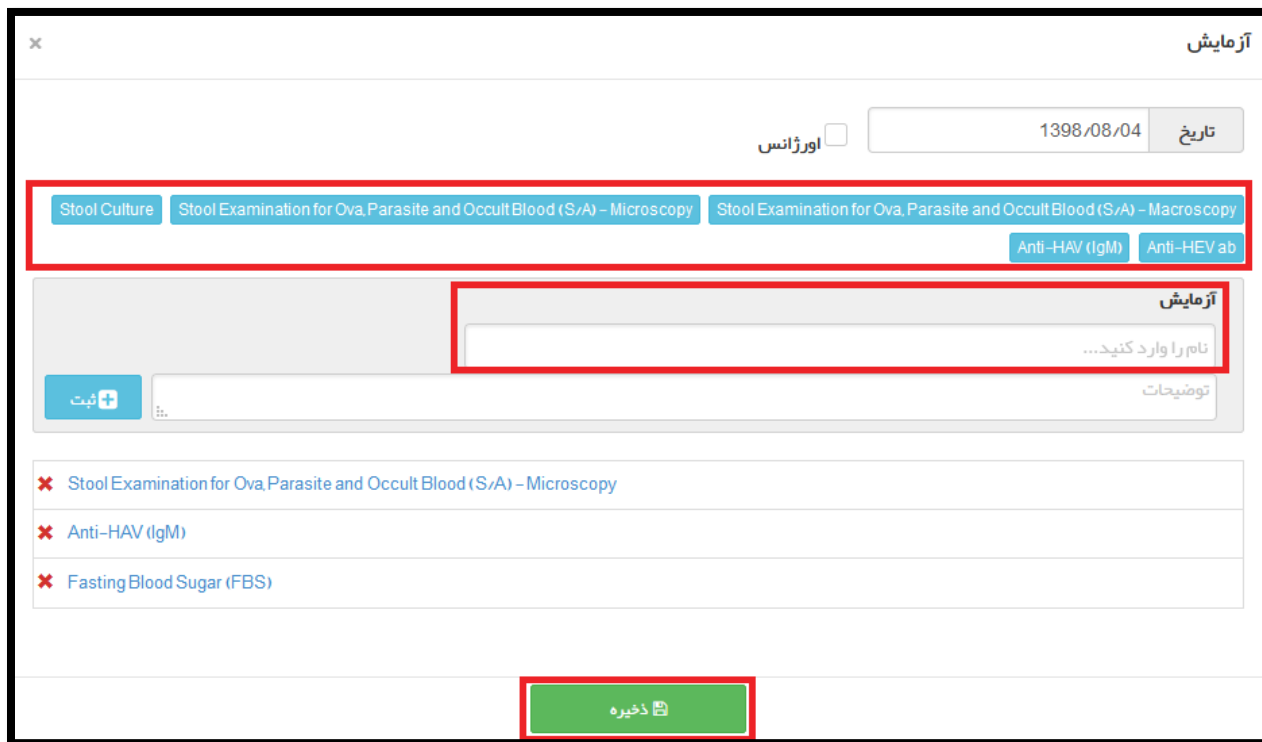
توصیه و یادداشت

پیگیری برای دیگران

پیگیری برای خودم

مشاوره / ارجاع

پس از انتخاب گزینه درخواست آزمایش صفحه زیر نمایش داده می شود ، در این قسمت ۵ آزمایش بطور پیش فرض آماده انتخاب می باشند و اگر نیاز به آزمایشات بیشتری داشته باشید می توانید در قسمت مشخص شده نام آزمایش را وارد کرده و روی گزینه ذخیره کلیک کنید.



آزمایش

تاریخ: 1398/08/04 اورژانس

Stool Culture Stool Examination for Ova, Parasite and Occult Blood (S/A) - Microscopy Stool Examination for Ova, Parasite and Occult Blood (S/A) - Macroscopy Anti-HAV (IgM) Anti-HEV ab

آزمایش نام را وارد کنید...

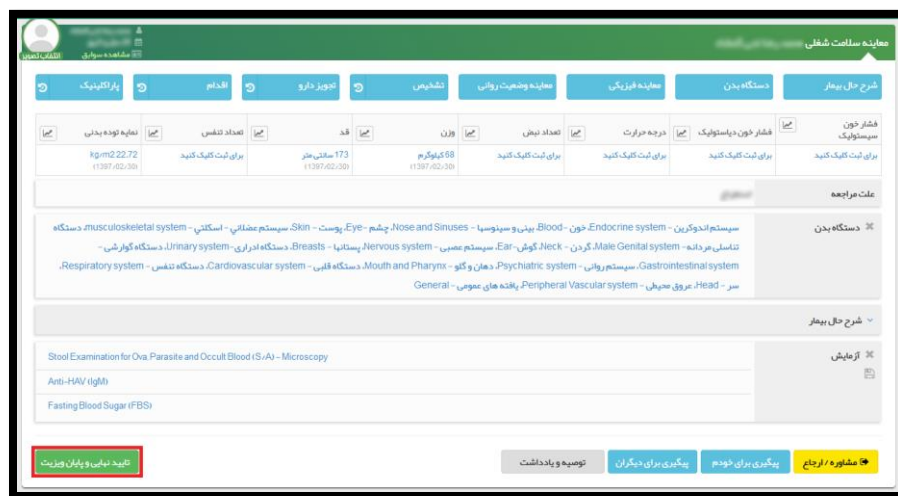
توضیحات

نیت

- ✗ Stool Examination for Ova, Parasite and Occult Blood (S/A) - Microscopy
- ✗ Anti-HAV (IgM)
- ✗ Fasting Blood Sugar (FBS)

ذخیره

پس از اتمام مراحل ویزیت روی گزینه تأیید نهایی و پایان ویزیت کلیک کنید.



مطابق سلامت شغلی

شرح حال بیمار

فشار خون	فشار خون دیاستولیک	درجه حرارت	تعداد نبض	وزن	قد	تعداد تنفس	نمایه نوده بدنی
برای ثبت کلیک کنید	برای ثبت کلیک کنید	برای ثبت کلیک کنید	برای ثبت کلیک کنید	08 کیلوگرم (1397-02-28)	173 سانتی متر (1397-02-28)	برای ثبت کلیک کنید	kg/m2 22.72 (1397-02-28)

علت مراجعه

دستگاه بدن

سیستم اندوکرین - خون - Endocrine system - Blood - بینی و سینوسها - Nose and Sinuses - چشم - Eye - پوست - Skin - سیستم عصبانی - اسکلتی - musculoskeletal system - دستگاه تناسلی مردانه - Male Genital system - گردن - Neck - گوش - سیستم عصبی - Nervous system - پستانها - Breasts - دستگاه ادراری - Urinary system - دستگاه گوارشی - Gastrointestinal system - سیستم روانی - Psychiatric system - دهان و گلو - Mouth and Pharynx - دستگاه قلبی - Cardiovascular system - دستگاه تنفس - Respiratory system - سر - Head - عروق محیطی - Peripheral Vascular system - رفته های عمومی - General

شرح حال بیمار

آزمایش

Stool Examination for Ova, Parasite and Occult Blood (S/A) - Microscopy  
Anti-HAV (IgM)  
Fasting Blood Sugar (FBS)

تایید نهایی و پایان ویزیت

مشاوره / ارجاع پیگیری برای خود پیگیری برای دیگران توصیه و یادداشت



پس از کلیک روی این گزینه به صفحه پیگیری کارت بهداشت منتقل می شوید.

اینبار روی گزینه تکمیل معاینات و آزمایشات بالینی - بررسی آزمایشات کلیک می کنیم.

مدور کارت بهداشت - ...

ویرایش

تکمیل

معاینات و آزمایشات بالینی جهت صدور کارت بهداشت

معاینات و آزمایشات بالینی جهت صدور کارت بهداشت - بررسی آزمایشات

با انتخاب این گزینه به صفحه بررسی آزمایشات می رویم تا پس از بررسی پاسخ آزمایش ها بلامانع بودن/نبودن صدور کارت بهداشت را مشخص کنیم.

معاینات و آزمایشات بالینی جهت صدور کارت بهداشت - بررسی آزمایشات

تاریخ: 1398/08/04

ساعت: 00:00

**Fasting Blood Sugar (FBS)**

Fasting Blood Sugar (FBS)  mg/dl

**Stool Examination for Ova, Parasite and Occult Blood (S/A) - Microscopy**

Stool RBC

Stool WBC

Name of Parasite Ova

Name of Protozoa

Stool - Microscopy Others

**Hepatitis A (Anti-HAV antibody)**

Hepatitis A (Anti-HAV antibody)

آیا صدور کارت بهداشت بلامانع می باشد  بلی  خیر

ذخیره

پس از ذخیره فرم توسط پزشک تأییدیه نهایی برای رئیس مرکز ارسال می شود.

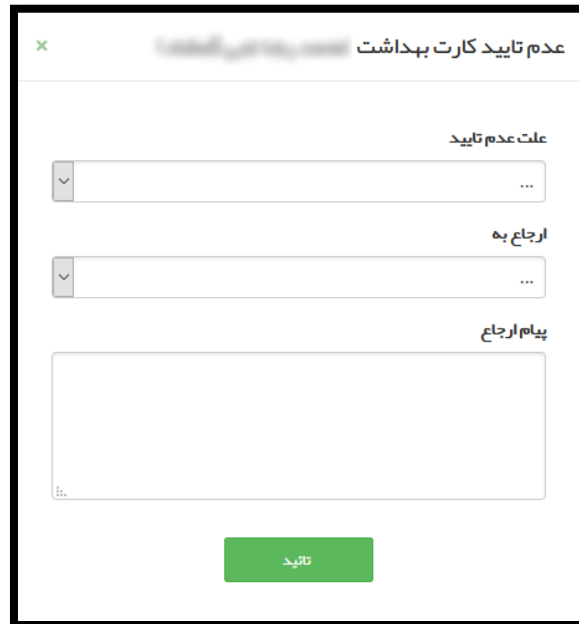
در این قسمت فرآیند توسط نقش پزشک به پایان رسید.

در قسمت بعدی روند صدور کارت بهداشت توسط نقش رئیس مرکز بررسی می شود.





اما در صورتی که روی گزینه عدم تأیید کلیک کند پنجره زیر نمایش داده می شود.



در این قسمت علت عدم تأیید و نقش ارجاع گیرنده را انتخاب می کنیم و روی گزینه تأیید کلیک می کنیم.

در قسمت علت عدم تأیید موارد زیر وجود دارد :

- عدم ویزیت بیمار
- عدم طی درمان
- عدم رعایت ویزیت بیمار به صورت انفرادی

در قسمت ارجاع به موارد زیر وجود دارد :

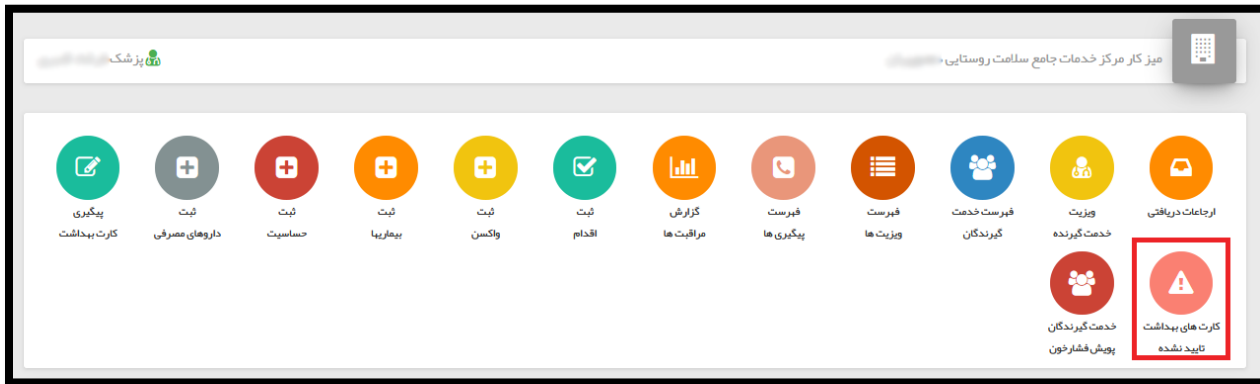
- پزشک معتمد
- پزشک مربوطه

در صورتی که پزشک مربوطه انتخاب شود پرونده مجدداً به او ارجاع می شود اما در صورتی که پزشک معتمد انتخاب شود می بایست در مرحله بعدی که در تصویر مشخص شده باید نام پزشک معتمد انتخاب شود تا پرونده به او ارجاع شود.

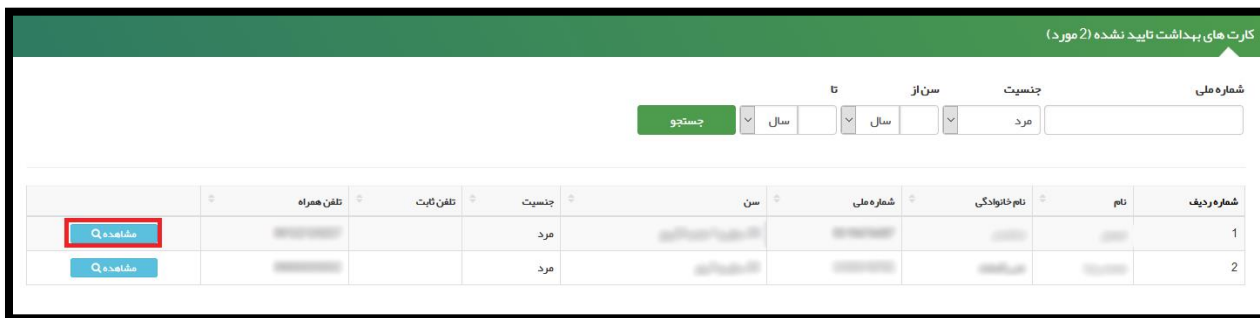


پس از اتمام این مرحله فرآیند بازگشت پرونده به پزشک را بررسی می کنیم.

در صفحه داشبورد پزشک روی گزینه کارت های بهداشت تأیید نشده کلیک می کنیم.



در صورتی که رئیس مرکز پرونده را تأیید نکرده باشد در این صفحه نمایش داده می شود.



پس از کلیک روی گزینه مشاهده علت عدم تأیید نمایش داده می شود و پس از کلیک روی گزینه بررسی مجدد به صفحه ویزیت (که در صفحات ۸ الی ۱۵ بررسی شد) باز میگردیم.

